

日本薬剤師会研修プラットフォーム 操作マニュアルー 1 (利用登録方法)

1. 登録方法

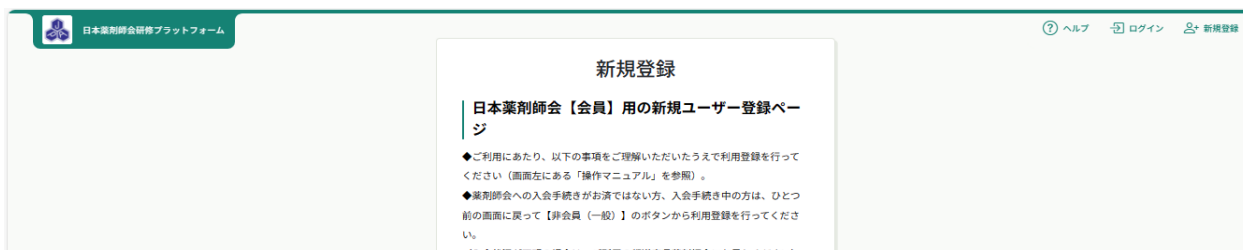
<https://nichiyaku.manaable.com/> にアクセス



① 「新規登録」をクリック



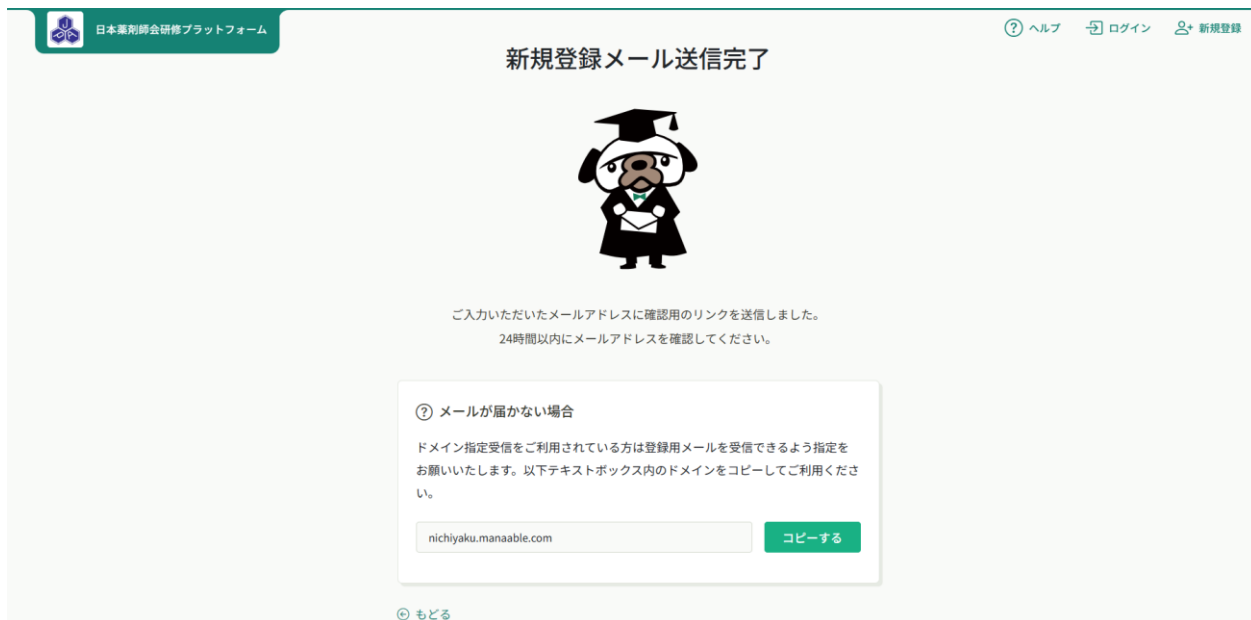
②、②' 日本薬剤師会会員の方は②会員の「新規登録」、非会員の方は②'非会員の「新規登録」をクリック



「新規登録」画面が表示される。



③ 必要な情報を入力し、同意事項(2か所)にチェックを入れ「新規登録」をクリック



「新規登録メール送信完了」画面が表示される。

【日本薬剤師会研修プラットフォーム】本登録手続きのご案内

日本薬剤師会研修プラットフォーム <no-reply@manaable.com>
宛先

「本登録手続き」のご依頼をいただき、ありがとうございます。

下記のリンクから本登録手続きをお願いします↓

<https://nichiyaku.manaable.com/signup/> ← ④

※リンクの期限が切れている場合は再度本登録手続きをお願いします。
※本メールにお心あたりのない場合は、お手数ですが本メールを破棄してください。情報は登録されませんのでご安心ください。
※本メールへのご返信はできませんので、ご了承ください。

日本薬剤師会研修プラットフォーム

④
登録したメールアドレスに本登録用メールが届くので、指定されたURLをクリックし、本登録に進む。

本登録画面から新規登録に必要な事項を入力

注)
メールとパスワードのみ変更可能です。それ以外の項目は変更できません。

↓ 下方までスクロールして入力

⑤
・記入後「内容確認画面へ」をクリックし、入力内容を確認
・入力内容に問題が無ければ「登録する」をクリック

・登録したメールアドレスに登録完了のメールが届くのでご確認下さい。

日本薬剤師会研修プラットフォーム 操作マニュアル-2 (研修申し込み方法)

2. 受講申し込み方法

<https://nichiyaku.manaable.com/> にアクセス



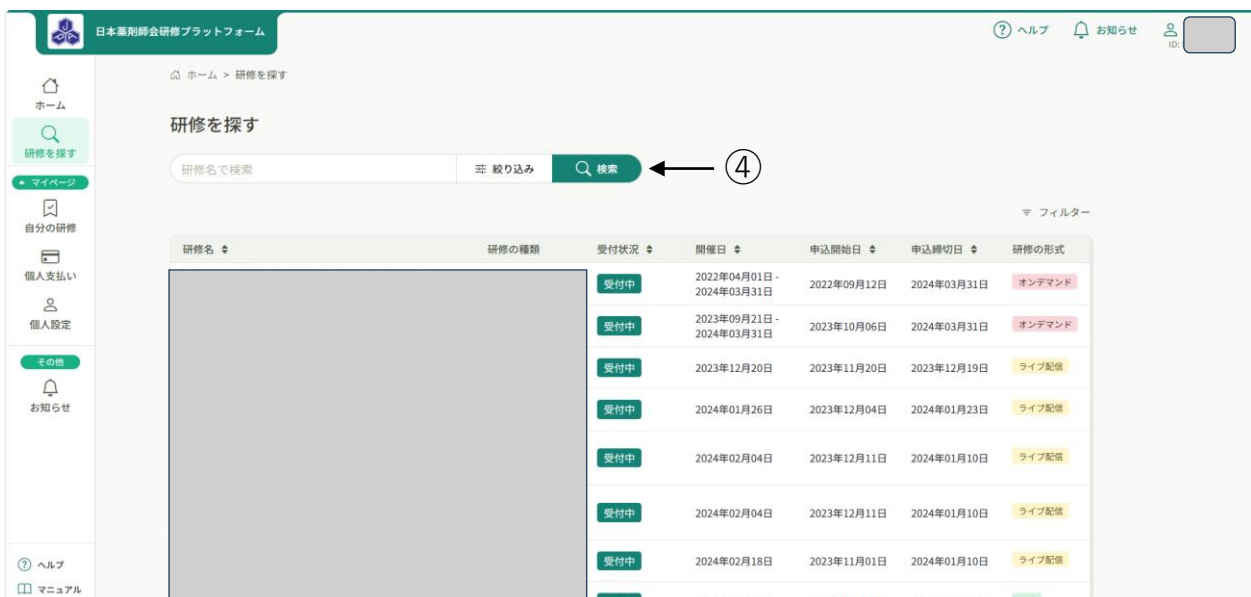
① 「ログイン」をクリック



② ログインID(メールアドレス)とパスワード入力し「ログイン」をクリック



③ 「研修を探す」をクリック

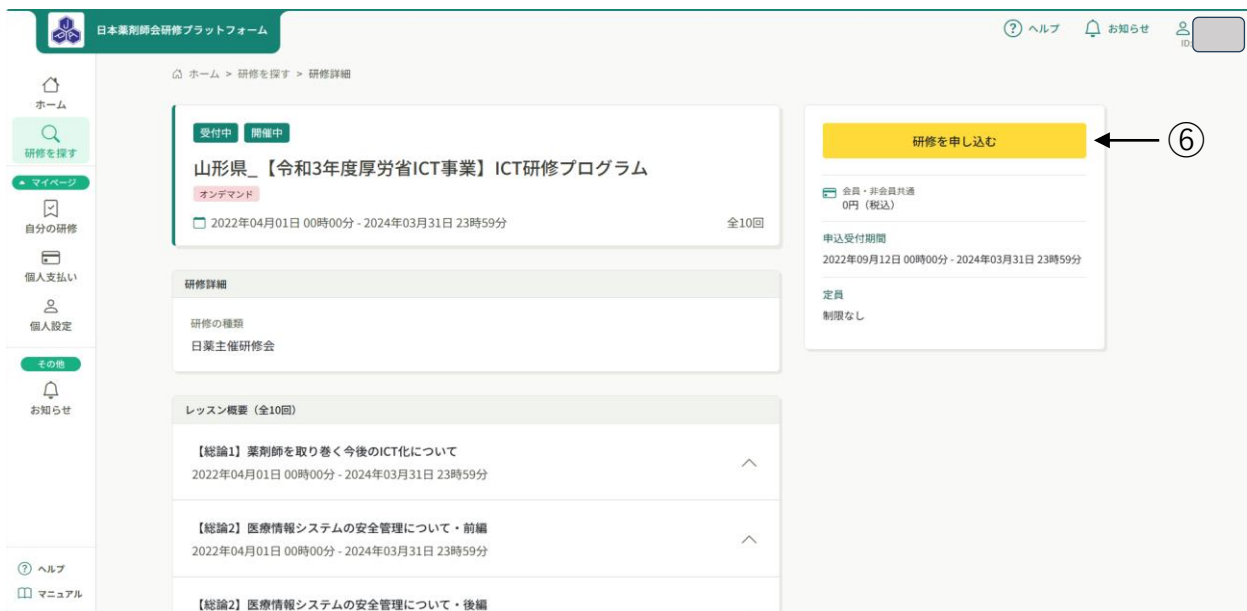


④ 「山形県」を入力

注) 絞り込みをすることが出来ます。



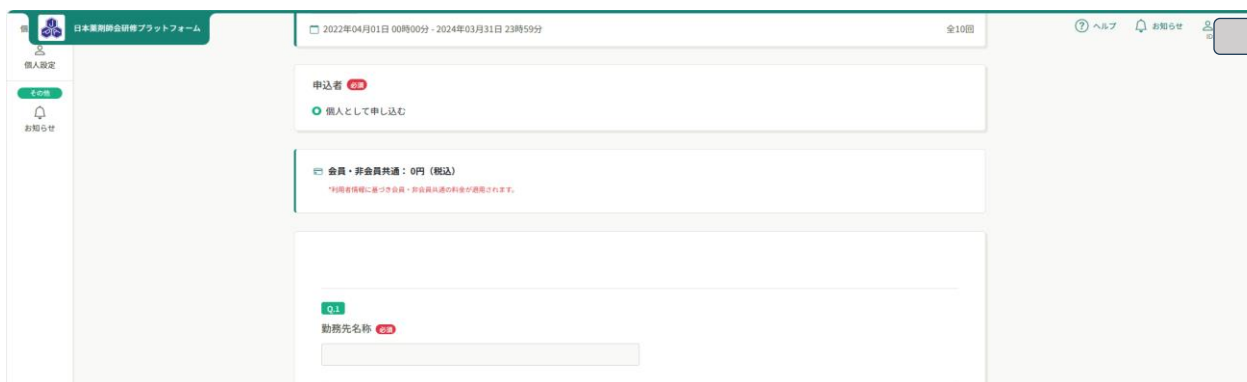
⑤
受講する研修名をダブルクリック



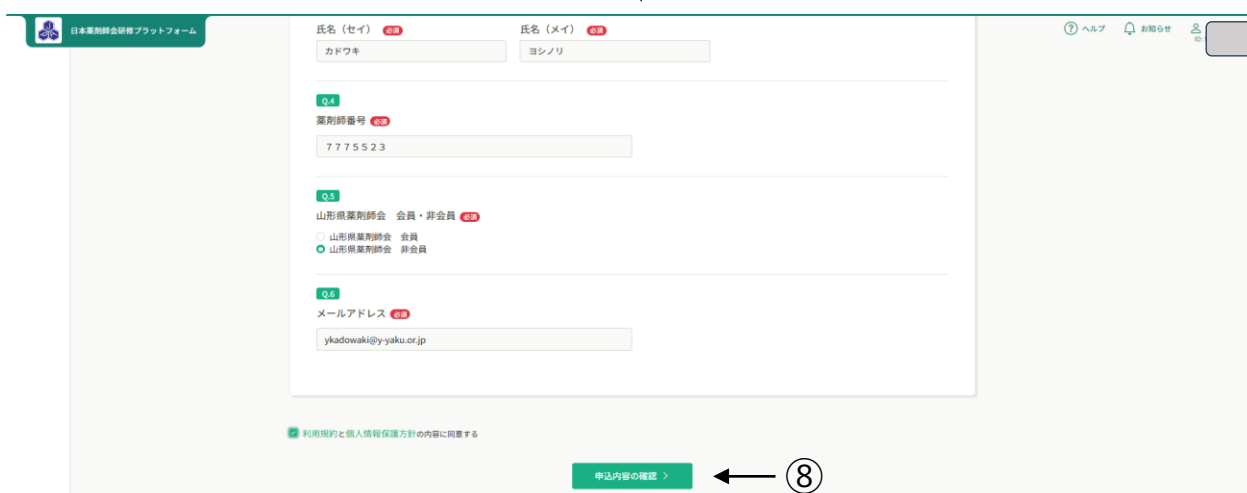
⑥
「研修を申し込む」をクリック




⑦
「個人として申し込む」をクリック



⑧
必要な情報を入力し、同意事項
にチェックを入れ
「申込内容の確認」をクリック



⑨
「研修を申し込む」をクリック



マイページ

自分の研修
個人支払い
個人設定
お知らせ

受付中

山形県【令和3年度厚労省ICT事業】ICT研修プログラム
オンライン
2022年04月01日 - 2024年03月31日 全10回

日本薬剤師会会員 門脇 義則

勤務先名称
山形県薬剤師会

氏名 (姓)
門脇
氏名 (名)
義則

氏名 (セイ)
カドワキ
氏名 (メイ)
ヨシノリ

薬剤師番号

研修を申し込む

会員・非会員共通
0円 (税込)

申込受付期間
2022年09月12日 00時00分 - 2024年03月31日 23時59分

定員
制限なし

9

日本薬剤師会研修プラットフォーム

ヘルプ お知らせ

ホーム
研修を探す
マイページ
自分の研修
個人支払い
個人設定
お知らせ

ホーム > 研修を探す > 研修詳細 > 研修申し込み完了

研修申し込み完了

申し込みが完了しました



お申し込みいただき、ありがとうございます。

研修詳細へ

会員・非会員共通
0円 (税込)

申込受付期間
2022年09月12日 00時00分 - 2024年03月31日 23時59分

定員
制限なし

これで申込みは完了です。

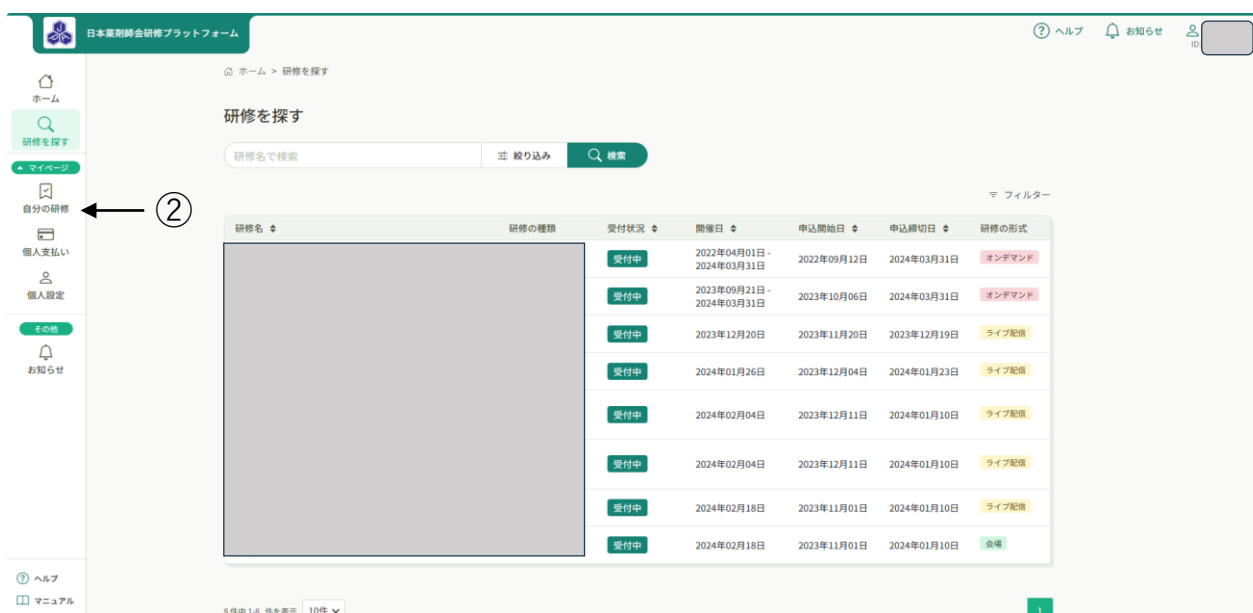
日本薬剤師会研修プラットフォーム 操作マニュアルー 3 (受講方法)

3. 受講方法

<https://nichiyaku.manaable.com/> にアクセス



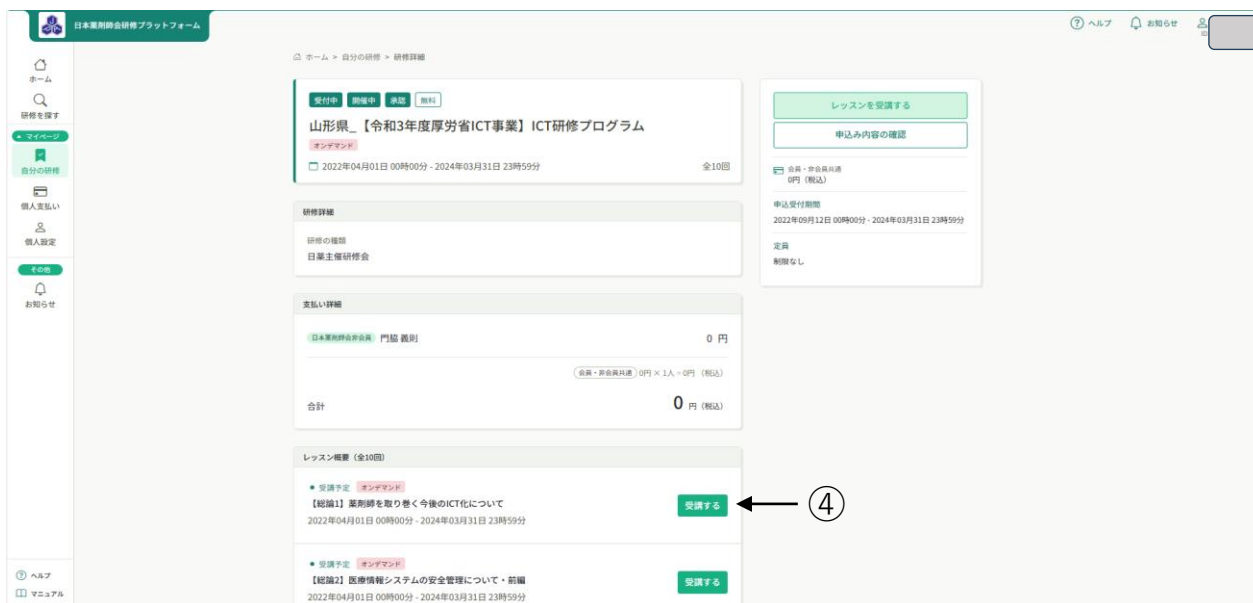
① ログインID(メールアドレス)とパスワード入力し「ログイン」をクリック



② 「自分の研修」をクリック



③ 受講する研修名をダブルクリック



④ 「受講する」をクリック



⑤ 再生ボタンをクリック



・ 講義画面が表示され、受講可能となります。